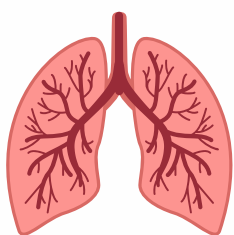


Les infections associées aux soins en réanimation adulte



2024

80 services
27 189 patients présents plus de 2 jours

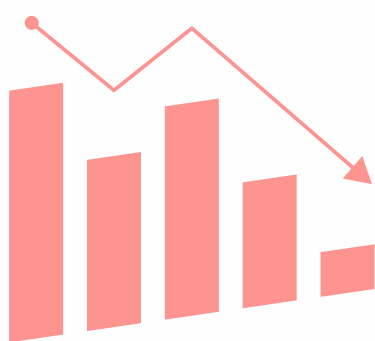


Pneumopathies

Incidence

20,24

Pneumopathies pour
1000 j d'intubation



-8 %

par rapport à 2020



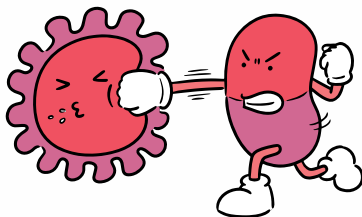
7 j

après l'intubation (méd.)


TOP 5 des germes

<i>Pseudomonas aeruginosa</i>	15,2 %
<i>Staphylococcus aureus</i>	11,8 %
<i>Escherichia coli</i>	7,9 %
<i>Klebsiella pneumoniae</i>	7,2 %
<i>Enterobacter cloacae</i>	6,4 %

Résistance



EC3GR	23,2 %
PARC	21,7 %
EBLSE	10,5 %
SARM	7,5 %

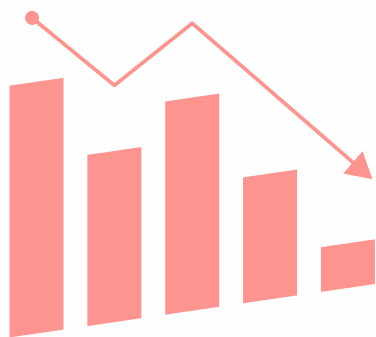


Bactériémies

Incidence

3,49

Bactériémies pour
1000 j d'hospitalisation



-19 %


par rapport à 2020



10 j

après l'admission (méd.)

TOP 3 des portes d'entrée



Voies vasculaires	33,4 %
Sphère pulmonaire	19,0 %
Appareil digestif	15,4 %

TOP 3 des germes

<i>Staphylococcus epidermidis</i>	12,6 %
<i>Pseudomonas aeruginosa</i>	8,5 %
<i>Escherichia coli</i>	7,6 %